


## **FLOOR GYM**

**Pavimentazione in gomma per palestre, aree crossfit e pesistica**



### **Tipologie e composizione**

#### **Eco-floor Gym MONOSTRATO**

Piastrella monostrato in agglomerato di gomma sbr a granulometria media (1-3 mm.)

#### **Eco-floor Gym DOPPIO STRATO**

Parte superiore: Agglomerato di granuli di gomma sbr ad alta densità e granulometria fine (0,5-1,5 mm.)  
Parte inferiore: agglomerato di gomma sbr a densità media e granulometria media (1-3 mm.)

#### **Eco-floor Gym COLOR**

Piastrella o rotolo monostrato in agglomerato di gomma sbr con granuli epdm colorati, altissima densità e granulometria extrafine (0,5-1,0 mm.)

### **Utilizzi**

Pavimentazioni antiscivolo e ammortizzanti ad uso specifico in palestre, aree polifunzionali, crossfit e pesistica

### **Posa in opera**

Posa all'esterno : con collanti poliuretanicamente direttamente al sottofondo su superfici pianeggianti  
Posa all'interno : consigliato biadesivo lungo i bordi

### **Dati tecnici**

**Formati** : piastrelle e rotoli


**Dimensioni** :  
- piastrelle:  
mm. 975 x 975 con incastro a puzzle (interasse tra le piastrelle mm. 945)  
mm. 980 x 980 a bordo dritto  
- rotoli:  
lunghezza variabile in base allo spessore e larghezza m.1,25

**Spessori e pesi mq.** Eco-floor Gym MONOSTRATO : mm.10 (kg.7,5) - mm.15 (kg.11) - mm.20 (kg.15)  
Eco-floor Gym DOPPIO STRATO : mm.10 (kg.7,5) - mm.20 (kg.14) - mm.40 (kg.20)  
Eco-floor Gym COLOR : mm. 8 (kg.8) - mm.12 (kg.12)


**Colori** : nero per i modelli MONOSTRATO e DOPPIO STRATO, nero-rosso, nero-blu e nero-grigio per il mod.COLOR

**Caratteristiche** antiscivolo  
attutisce gli urti di bilancieri e manubri preservando il pavimento sottostante  
aumenta il comfort durante l'esercizio fisico ammortizzando gli sforzi sui tendini  
nessuna manutenzione se non una normale pulizia con scope, aspiratori, idropultrici

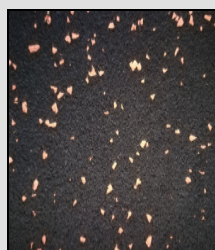
### Granulometrie dello strato di gomma di superficiale



monostrato  
1-3 mm.



doppio strato  
0,5-1,5 mm.



Color  
0,5-1,0 mm.

### Colori disponibili per il modello Color



nero-rosso





nero-blu




nero-grigio

### Esempio di posa della pavimentazione con formato a puzzle per mantenere i bordi perimetrali dritti

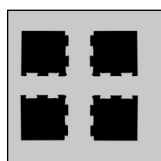
*Formati*



piastrella intera



mezza piastrella (per i bordi)



quarto di piastrella (per angoli)

