

SAFE-WALL

Pannello di sicurezza in gomma a doppia densità: interno in morbida gomma espansa, esterno in granuli di gomma per pareti di aree e campi gioco. Certificati da Labo Sport Italia



Composizione

Parte inferiore in gomma espansa e rivestimento superiore in granuli di gomma epdm colorata in massa. Versione nera in gomma sbr da recupero pneumatici

Funzione

Protezione dagli urti. Prodotto in due versioni Standard e Pro per una protezione ancora migliore

Utilizzi

protezione di sicurezza applicabile a pareti in aree esterne di asili, scuole, impianti sportivi, palestre, aree gioco. Compatibile con il safe-corner per creare continuità nel rivestimento di protezione

Posa in opera

Incollaggio tramite collante su qualsiasi superficie liscia e non polverosa.

Dati tecnici

Dimensioni e pesi

Standard mm. 1.980 x 975 spessore 25 mm. peso 22 kg. a pannello

Pro mm. 1.980 x 975 spessore 50 mm. peso 28 kg. a pannello

Collante

a presa rapida. Resa circa 800 gr./pz.

Caratteristiche

riduce i traumi provocati dagli urti contro muri e pilastri

Protezione H.I.C.=1000 a m. 0,90 (Standard) e a m. 1,67 (Pro) certificato Labo Sport

ottima resistenza agli agenti atmosferici

adatto per esterno in abbinamento al safe-corner


Colori disponibili




Nero




Rosso




Verde



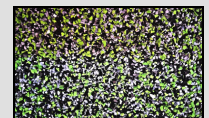
in erba sintetica



Corallo



Zaffiro



Smeraldo